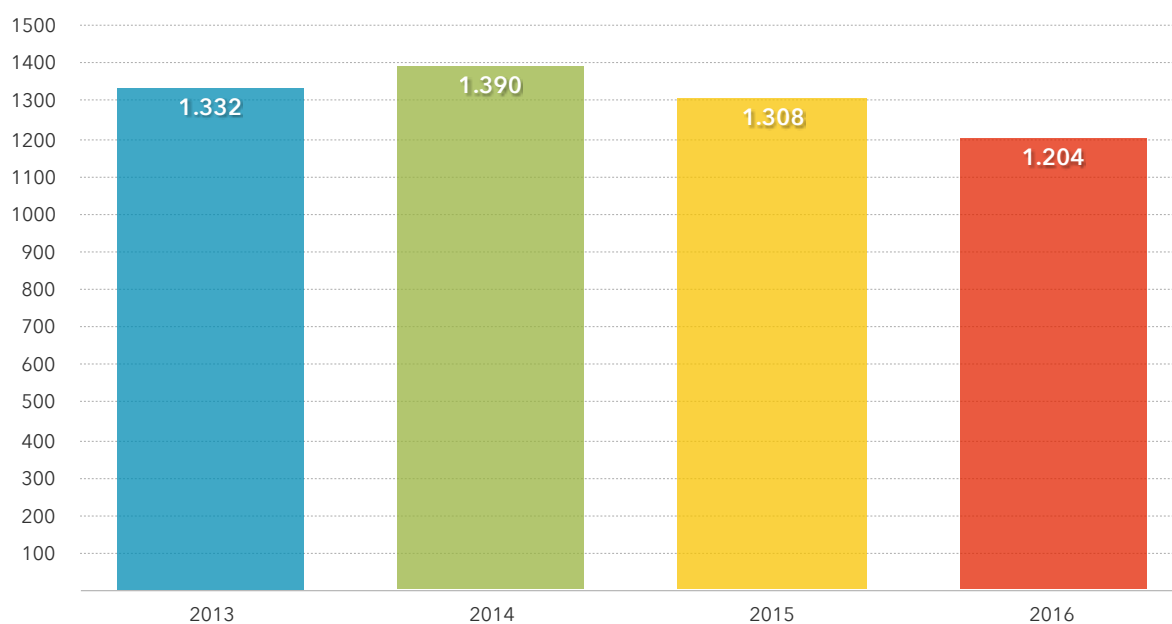


# SINTESI DELLE ADESIONI

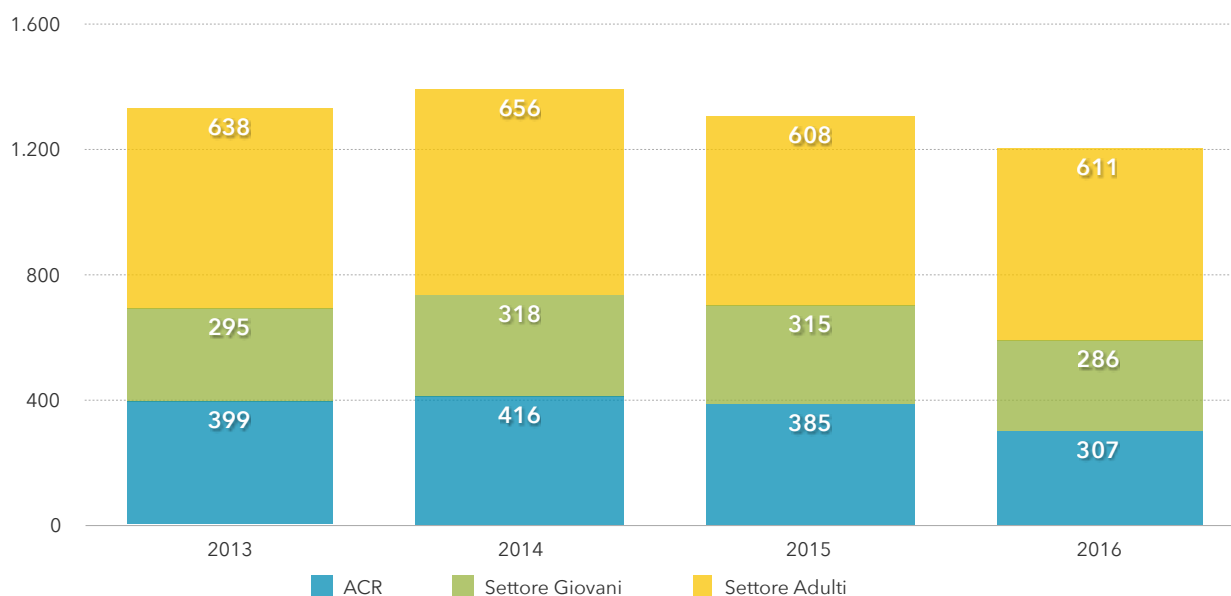
## ANDAMENTO ADESIONI 2013 E TRIENNIO 2014-2016

Settore	2013	2014	2015	2016
Settore Adulti	638	656	608	611
Settore Giovani	295	318	315	286
ACR	399	416	385	307
<b>Totale</b>	<b>1.332</b>	<b>1.390</b>	<b>1.308</b>	<b>1.204</b>

### ADESIONI TOTALI



### ADESIONI PER SETTORE

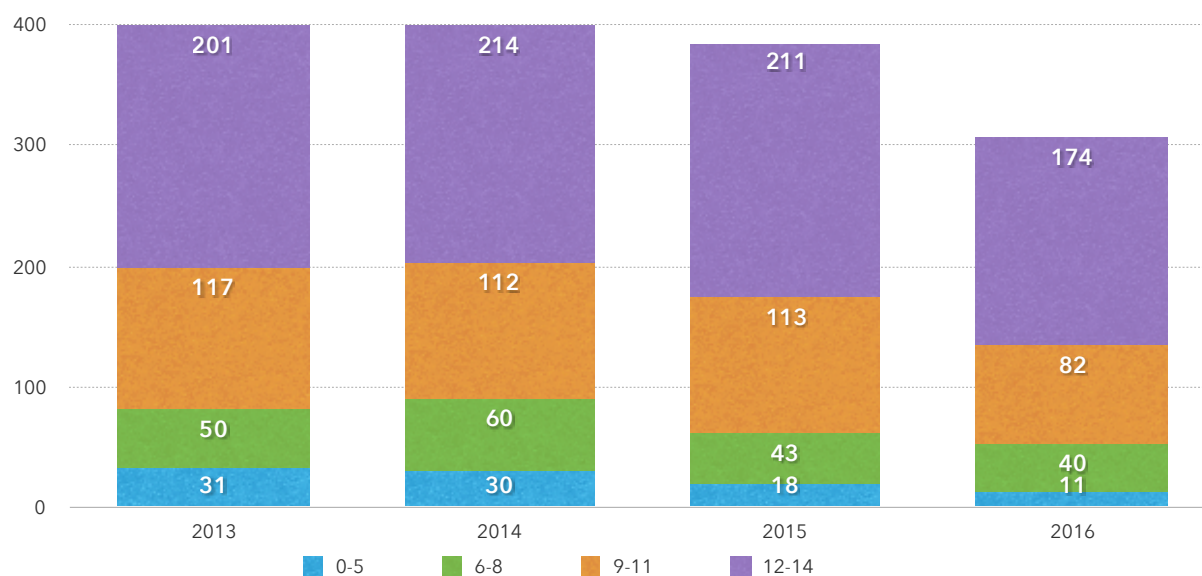


# ACR E GIOVANI

## ADESIONI SETTORE ACR

Fascia	2013	2014	2015	2016
0-5	31	30	18	11
6-8	50	60	43	40
9-11	117	112	113	82
12-14	201	214	211	174
<b>Totale</b>	<b>399</b>	<b>416</b>	<b>385</b>	<b>307</b>

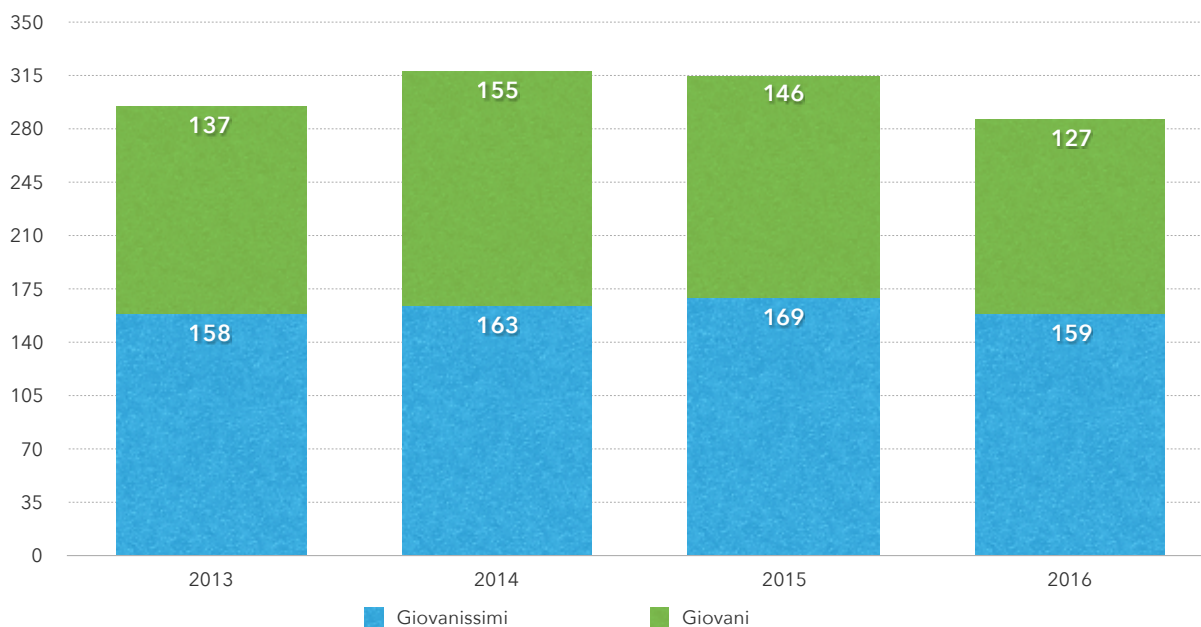
SETTORE ACR PER FASCIA DI ETÀ'



## ADESIONI SETTORE GIOVANI

Fascia	2013	2014	2015	2016
Giovanissimi	158	163	169	159
Giovani	137	155	146	127
<b>Totale</b>	<b>295</b>	<b>318</b>	<b>315</b>	<b>286</b>

SETTORE GIOVANI PER FASCIA DI ETÀ'



# ADESIONI TRIENNIO 2014-2016

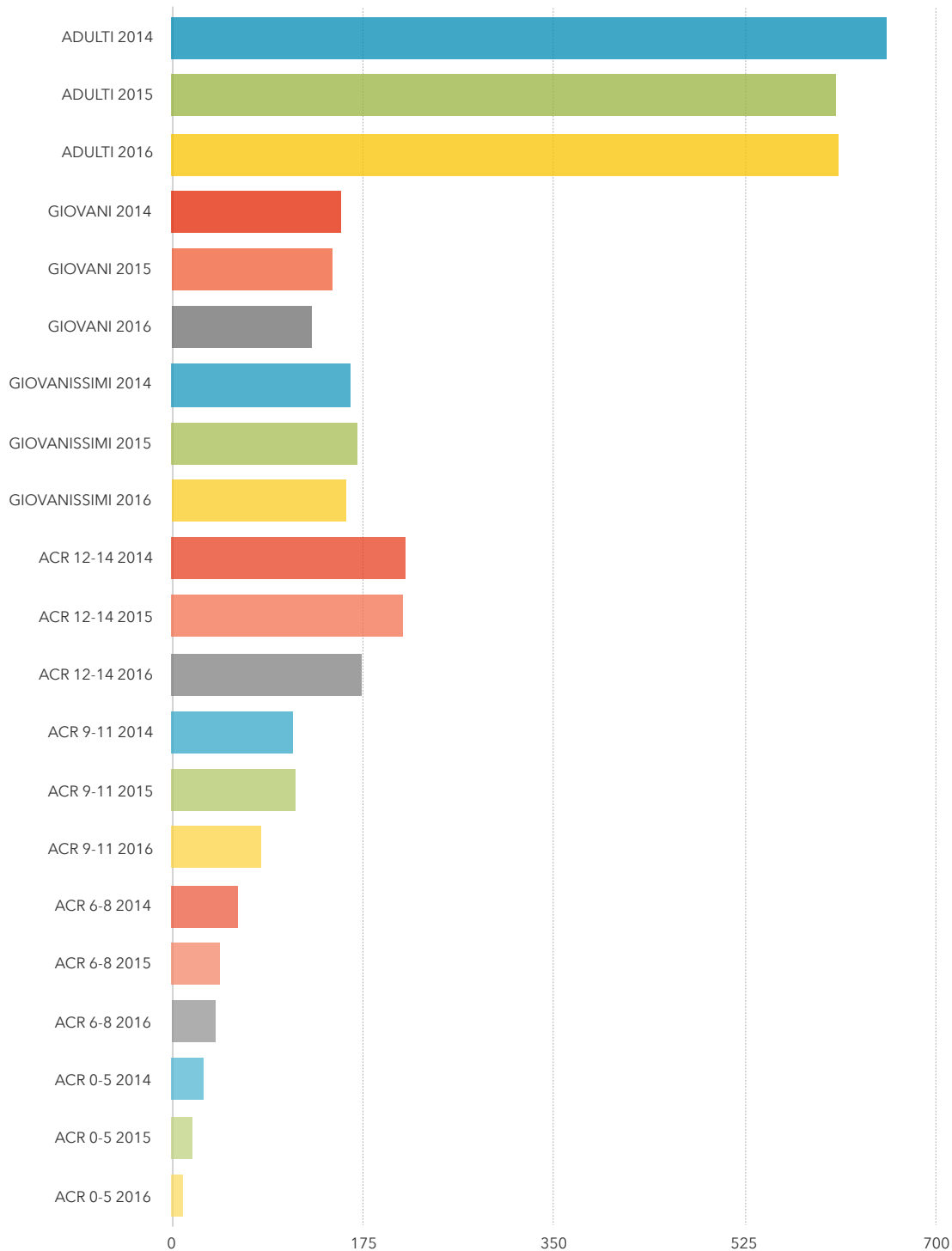
PARROCCHIA	TOTALE 2014	TOTALE 2015	TOTALE 2016	ADULTI 2014	ADULTI 2015	ADULTI 2016	GIOVANI 2014	GIOVANI 2015	GIOVANI 2016	GIOVANI SSIMI 2014	GIOVANI SSIMI 2015	GIOVANI SSIMI 2016	ACR 12-14 2014	ACR 12-14 2015	ACR 12-14 2016	ACR 9-11 2014	ACR 9-11 2015	ACR 9-11 2016	ACR 6-8 2014	ACR 6-8 2015	ACR 6-8 2016	ACR 0-5 2014	ACR 0-5 2015	ACR 0-5 2016
Centro Diocesano	43	52	37	4	3	6	8	7	8	11	11	7	8	19	15	12	12	1						
MSAC	17	18	6	-			3	4	3	14	14	3	-		-				-			-		
Basilicanova-Monticelli	68	70	54	17	17	18	3	3	1	5	10	14	27	26	12	13	12	8	2	1	1	1	1	-
Cattedrale	58	-	17	36	-	11	11	-	4	3	-	1	1	-	1	1	-	-	3	-	-	3	-	-
Collecchio	74	57	62	27	37	38	10	7	7	9	3	4	12	2	5	12	4	2	4	1	4	-	3	2
Colorno	85	77	55	42	27	27	11	11	8	12	12	7	15	13	5	2	12	5	-	2	3	3	-	
Corpus Domini - San Giovanni Battista	85	77	80	42	34	38	11	14	13	12	14	16	15	12	9	2			-	2	3	3	1	1
Felegara	23	23	28	1	3	2	9	8	4	8	4	8	5	8	14	-			-			-		
Felino	99	114	101	34	36	33	8	9	11	9	8	21	43	45	16	3	13	14	2	2	5	-	1	1
Fornovo	38	56	84	19	20	21	2	5	4	1	-	3	4	16	30	10	12	22	2	3	4	-		
Gramignazzo Sissa Palasone	25	24	21	17	18	17	-			1	2	2	5	1	1	2	3	1	-			-		
Immacolata	13	7	7	7	4	4	4	2	3	-	1	-	2	-		-			-			-		
Medesano	82	76	64	41	42	43	9	8	8	5	4	3	8	5	4	9	12	5	7	4	1	3	1	
Noceto	64	55	60	43	37	40	7	5	4	1	3	4	4	8	9	8	1	1	1	1	2	-		
Pontetaro	15	13	11	15	13	11	-			-			-			-			-			-		
Sacro Cuore	95	101	80	50	53	45	20	22	16	7	9	5	6	7	4	5	4	6	6	5	2	1	1	2
San Bernardo	25	25	23	17	16	14	1	2	3	6	5	5	1	2	1	-	-		-			-		
San Giuseppe	13	14	12	7	8	9	3	3	1	-	1		1	-		-			-	1	1	2	1	1
San Lazzaro	25	25	24	24	24	23	1	1	1	-			-			-			-			-		
San Leonardo	165	151	143	52	50	51	14	16	16	38	39	39	39	33	25	12	4	5	2	4	5	8	5	2
San Pellegrino - Vigheffio	5	7	15	3	4	4	-			-	1	1	2	1	9	-			-			1	-	1
San Secondo	47	50	46	39	41	38	3	3	2	-		-	1	1	1	1	2	2	2	2	3	1	1	
S. M. Rosario	19	19	17	6	7	9	4	6	3	7	5	4	1	1	1	1	-		-			-		
Soragna	38	37	40	33	35	38	2	1		-			-			1			1			1	1	2
Sorbolo	37	29	-	4	2		2	3		2	1		-	1		7	10		21	12		1		
Spirito Santo	37	36	28	24	24	20	3	2	3	8	8	4	-		1	2	2		-			-		
S. Andrea-SS.Stimmate	55	56	51	19	20	19	3	2	2	4	13	7	12	8	9	7	9	9	7	3	5	3	1	
Traversetolo - Neviano	40	39	38	33	33	32	3	2	2	-	1	1	2	2	2	2	1	1	-			-		
<b>TOTALI</b>	<b>1390</b>	<b>1308</b>	<b>1204</b>	<b>656</b>	<b>608</b>	<b>611</b>	<b>155</b>	<b>146</b>	<b>127</b>	<b>163</b>	<b>169</b>	<b>159</b>	<b>214</b>	<b>211</b>	<b>174</b>	<b>112</b>	<b>113</b>	<b>82</b>	<b>60</b>	<b>43</b>	<b>40</b>	<b>30</b>	<b>18</b>	<b>11</b>

# ADESIONI PER SETTORI

PARROCCHIA	TOTALE 2014	TOTALE 2015	TOTALE 2016	ADULTI 2014	ADULTI 2015	ADULTI 2016	GIOVANI 2014	GIOVANI 2015	GIOVANI 2016	ACR 2014	ACR 2015	ACR 2016
Centro Diocesano	43	52	37	4	3	6	19	18	15	20	31	16
MSAC	17	18	6	-			17	18	6	-	-	-
Basilicanova-Monticelli	68	70	54	17	17	18	8	13	15	43	40	21
Cattedrale	58	-	17	36	-	11	14	-	5	8	-	1
Collecchio	74	57	62	27	37	38	19	10	11	28	10	13
Colorno	85	77	55	42	27	27	23	23	15	20	27	13
Corpus Domini - San Giovanni Battista	85	77	80	42	34	38	23	28	29	20	15	13
Felegara	23	23	28	1	3	2	17	12	12	5	8	14
Felino	99	114	101	34	36	33	17	17	32	48	61	36
Fornovo	38	56	84	19	20	21	3	5	7	16	31	56
Gramignazzo Sissa Palasone	25	24	21	17	18	17	1	2	2	7	4	2
Immacolata	13	7	7	7	4	4	4	3	3	2	-	-
Medesano	82	76	64	41	42	43	14	12	11	27	22	10
Noceto	64	55	60	43	37	40	8	8	8	13	10	12
Pontetaro	15	13	11	15	13	11	-	-	-	-	-	-
Sacro Cuore	95	101	80	50	53	45	27	31	21	18	17	14
San Bernardo	25	25	23	17	16	14	7	7	8	1	2	1
San Giuseppe	13	14	12	7	8	9	3	4	1	3	2	2
San Lazzaro	25	25	24	24	24	23	1	1	1	-	-	-
San Leonardo	165	151	143	52	50	51	52	55	55	61	46	37
San Pellegrino - Vigheffio	5	7	15	3	4	4	-	1	1	2	2	10
San Secondo	47	50	46	39	41	38	3	3	2	5	6	6
S. M. Rosario	19	19	17	6	7	9	11	11	7	2	1	1
Soragna	38	37	40	33	35	38	2	1	-	3	1	2
Sorbolo	37	29	-	4	2		4	4	-	29	23	-
Spirito Santo	37	36	28	24	24	20	11	10	7	2	2	1
S. Andrea-SS.Stimate	55	56	51	19	20	19	7	15	9	29	21	23
Traversetolo - Neviano	40	39	38	33	33	32	3	3	3	4	3	3
<b>TOTALI</b>	<b>1390</b>	<b>1308</b>	<b>1204</b>	<b>656</b>	<b>608</b>	<b>611</b>	<b>318</b>	<b>315</b>	<b>286</b>	<b>416</b>	<b>385</b>	<b>307</b>

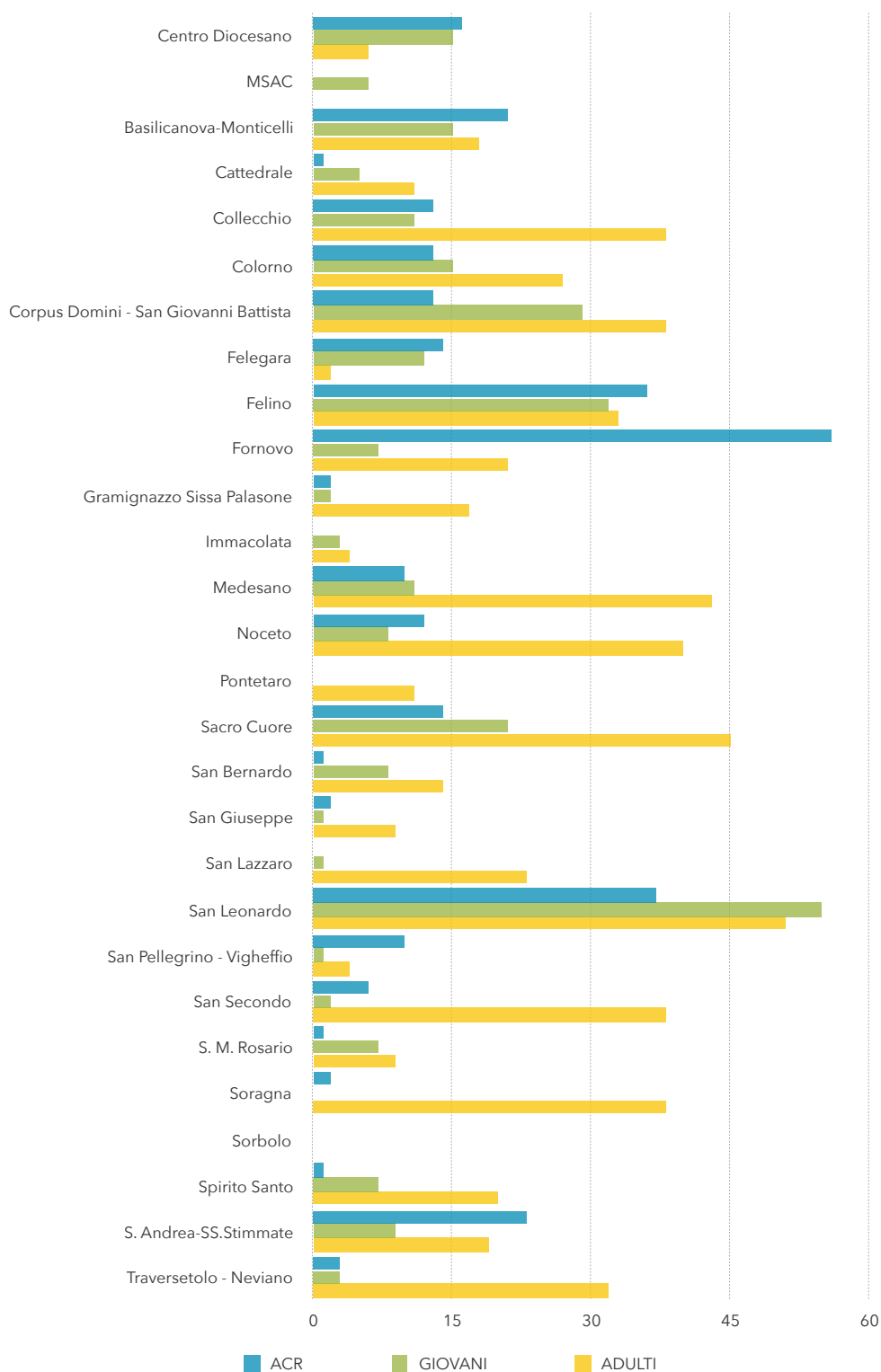
# ANDAMENTO ADESIONI

ANDAMENTO ADESIONI 2014 - 2016



# ADESIONI 2016

ADESIONI 2016 PER SETTORE - DETTAGLIO



# DETTAGLIO SETTORI

